PARTICOLARE RAMPA TIPO
SCALA 1:10

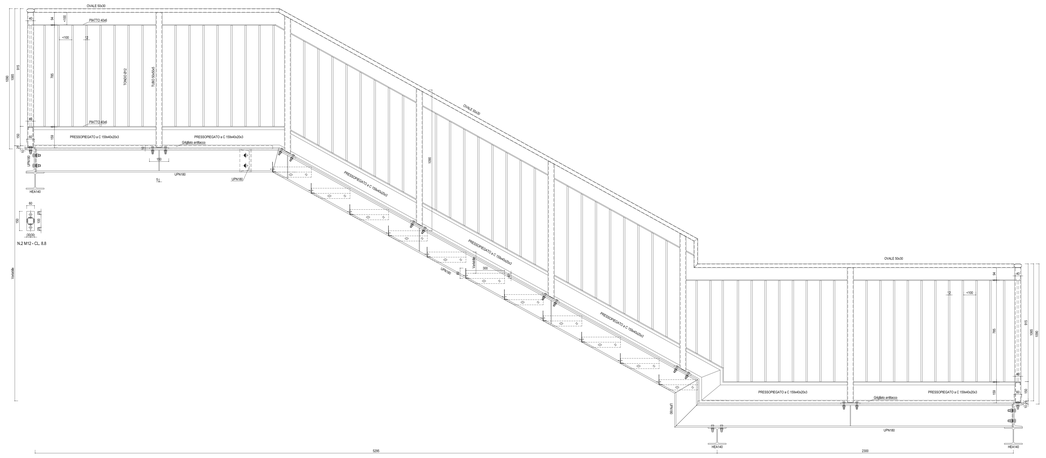

PIANTA A Q. +000
SCALA 1:50

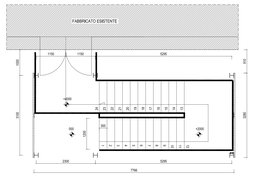

PIANTA TRAVI E COSCIALI
SCALA 1:50

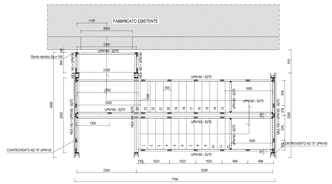

PIANTA FILI FISSI
SCALA 1:50



TABELLA MATERIALI STRUTTURA IN ACCIAIO
SECONDO NTC 2008

MATERIALE	SALDATURE
- TRAVI/CINGI S275 - PILASTRI S275 - Travi S275 - Colonne S275 - CIRCOLARI S275	- NORME DI RIFERIMENTO: UNI EN 24063 - SALDATURE A CORDONE D'ANGOLO PRESENZA DI GAS INERTE PROCEDIMENTO: MAG - SALDATURE A PIENO (EQUATO DOVE ALTRIMENTI INDICATO)

S1 = S2
b=h2-1x2
SP=0.5x52

PROTEZIONE SUPERFICIALE ANTICORROSIVA
- STRUTTURE METALLICHE: ZINCATO A CALDO secondo UNI EN ISO 1461/2009

FORI PER BULLONI STANDARD

DIAMETRO BULLONE mm.	10	12	14	16	18	20	22	24	27	30
DIAMETRO FORO mm.	11.0	13.0	15.0	17.0	19.0	21.0	23.0	25.0	28.0	31.0

BULLONERIA
☐☐ ALTA RESISTENZA

UNI EN 15048-1:2007 Normalmente ISO 4014 UNI EN ISO 4017 (DIN 931 e DIN 933 UNI EN 24014 e 24017)

Elemento	Materiale	Riferimento
VITI	5.6 - 10.9 secondo UNI EN ISO 898-1:2001	UNI EN 14399-3/2006 par5.3 e 5
Dadi	5 - 10 secondo UNI EN 20898-2:1994	
Rondelle	Acciaio C50 UNI EN 10083-2:2006	UNI EN 14399-5/2006 par5.5 e 5
Piastrine	Acciaio C50 UNI EN 10083-2:2006	

SERRAGGIO
DIRECT
INDIRECT
FIT

NOTE
INTERPRETAZIONE VISTE ASSONOMETRICHE ESPLOSE PROIEZIONI ESPLOSE

- TUTTI LI DISEGNI SE NON ESPRESSO DIVERSAMENTE SONO ESPRESSI IN MM.
- SALVARE QUANTO RIN. DEL CAPITOLATO
- RICOPRIRE FORI NON BULLONATI PER NON FAR ENTRARE ACQUA
- NN=DISEGNO NN.

PARTICOLARE ATTACCO UPN180 - UPN180
SCALA 1:10
N.2 M16 - CL. 8.8

PARTICOLARE ATTACCO HEA140 - HEA180
SCALA 1:10
N.4 M20 - CL. 8.8

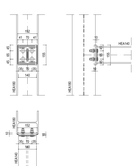

PARTICOLARE A
SCALA 1:10

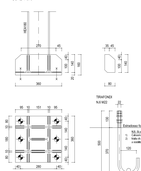

PARTICOLARE GRIGLIATO GRADINI
SCALA 1:10
N.2 M12 - CL. 8.8
Rivetti per fermagrade

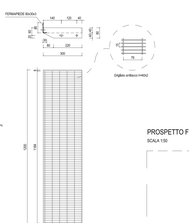

PARTICOLARE CONTROVENTO AD "X" TIPO
SCALA 1:10
N.4+N.4 M12 - CL. 8.8

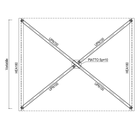

PARTICOLARE ATTACCO UPN180 - UPN180 (INTERNO)
SCALA 1:10
N.2 M12 - CL. 8.8

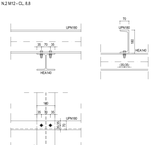

PARTICOLARE ATTACCO UPN180 - HEA140 (ESTERNO)
SCALA 1:10

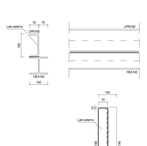

PARTICOLARE PIASTRA COSCIALE
SCALA 1:10
N.2 ancoranti tipo HILTI HSA - M16x120

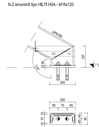

PROSPETTO FRONTALE
SCALA 1:50

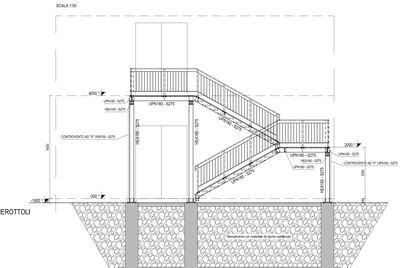

PARTICOLARE GRIGLIATO PIANEROTTOLI
SCALA 1:10

PROVINCIA DI CAMPOBASSO
4° DIPARTIMENTO – 1° SERVIZIO

PROGETTO PER IL COMPLETAMENTO DELL'ADEGUAMENTO ALLE NORMATIVE DI SICUREZZA ANTINCENDI DELL'ISTITUTO PROFESSIONALE PER L'INDUSTRIA E L'ARTIGIANATO SITO IN VIA SAN GIOVANNI A CAMPOBASSO

PROGETTO ESECUTIVO

Approvazione:

Allegati:
PROGETTO STRUTTURALE
SCADA DI EMERGENZA UPP33
- Disegni esecutivi delle strutture in acciaio

IDENTIFICATIVO DI TAVOLA: ST – 06

DATA: Settembre 2013 REVISIONE: SCALA: VARIE

PROGETTAZIONE:
Ing. Giuseppe DI STEFANO

RESPONSABILE DEL PROCEDIMENTO

Il Dirigente del 4° Dipartimento 1° Servizio
dott. Giovanni Sansotta